




Perspectivas sobre la Pastoral Juvenil Hispana



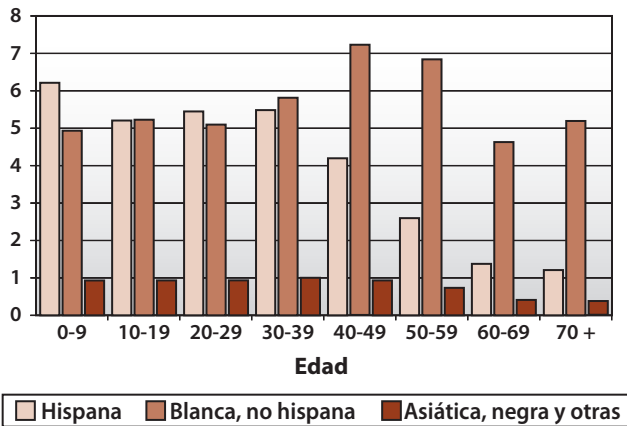
1737 West Benjamin Holt Dr.
Stockton, CA 95207-3422
Tel. 209-951-3483
Fax: 209-478-5357
www.feyvida.org



Pastoral Juvenil Hispana: Datos recientes

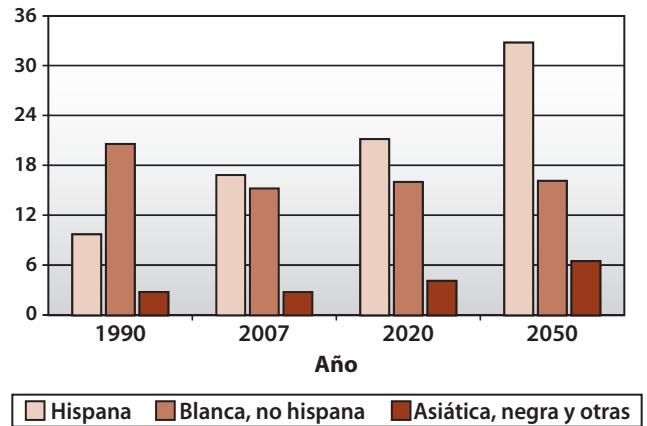
POBLACIÓN

1. Población católica en Estados Unidos (EUA) por edad y raza/etnicidad en 2007
en millones



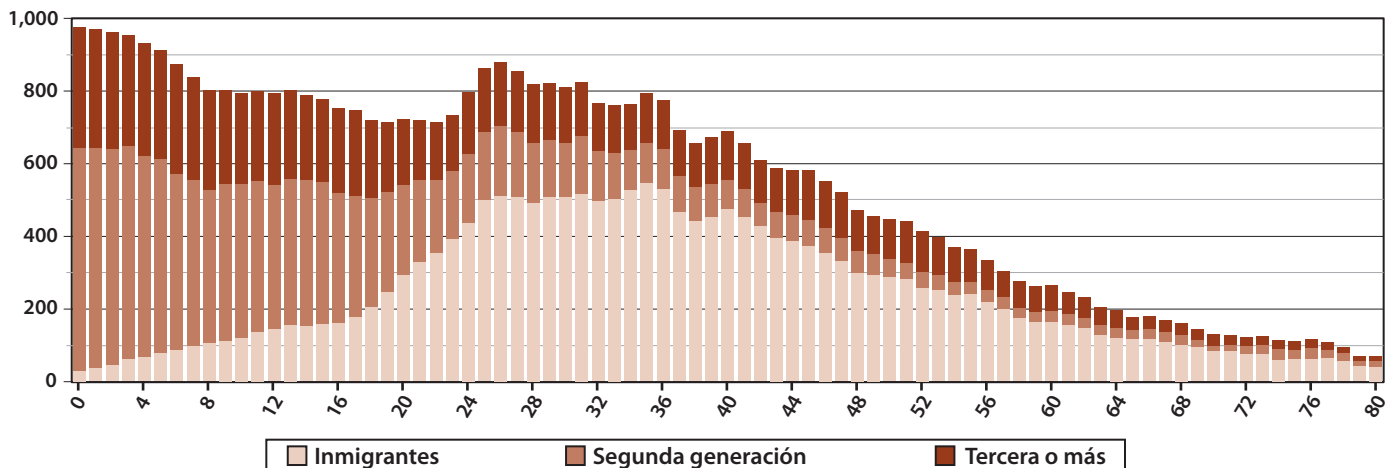
Basado en: ARIS 2001, 2002 NSL y los estimados de la población nacional del U.S. Census Bureau, julio de 2007

2. Católicos menores de 30 años en EUA por raza/etnicidad y año
en millones



Basado en: ARIS 2001, 2002 NSL, NSRI 1990, LNPS 1990, Censo 1990 y los estimados y proyecciones de la población nacional del U.S. Census Bureau

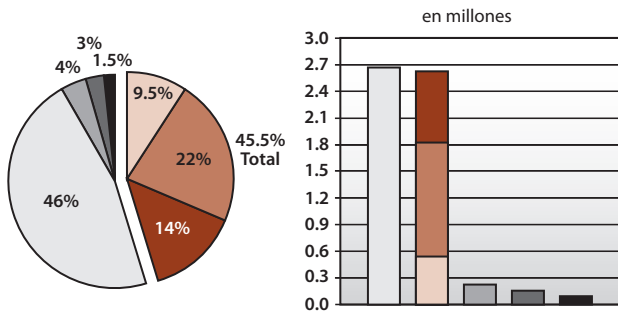
3. Hispanos en EUA por edad y generación en 2007
en miles



Fuente: U.S. Census Bureau Current Population Survey, marzo de 2007

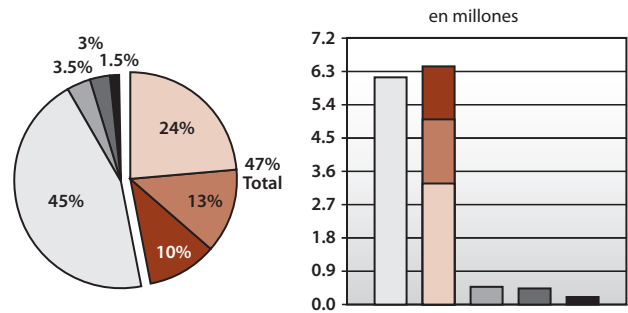
MÁS DATOS SOBRE LA POBLACIÓN

4. Estimado de adolescentes católicos (de 13 a 17 años) en EUA por raza/etnicidad y generación en 2007



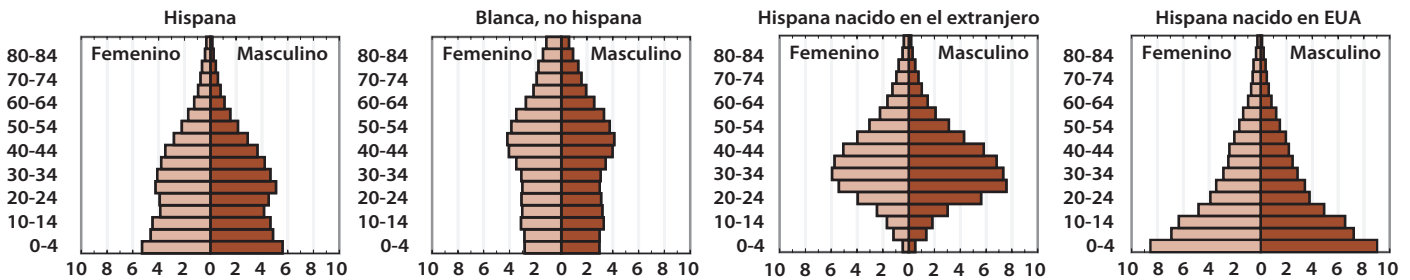
Basado en: ARIS 2001, NSL 2002 y los estimados de la población de Estados Unidos del U.S. Census Bureau, julio 1 de 2007

5. Estimado de jóvenes católicos (de 18 a 29 años) en EUA por raza/etnicidad y generación en 2007



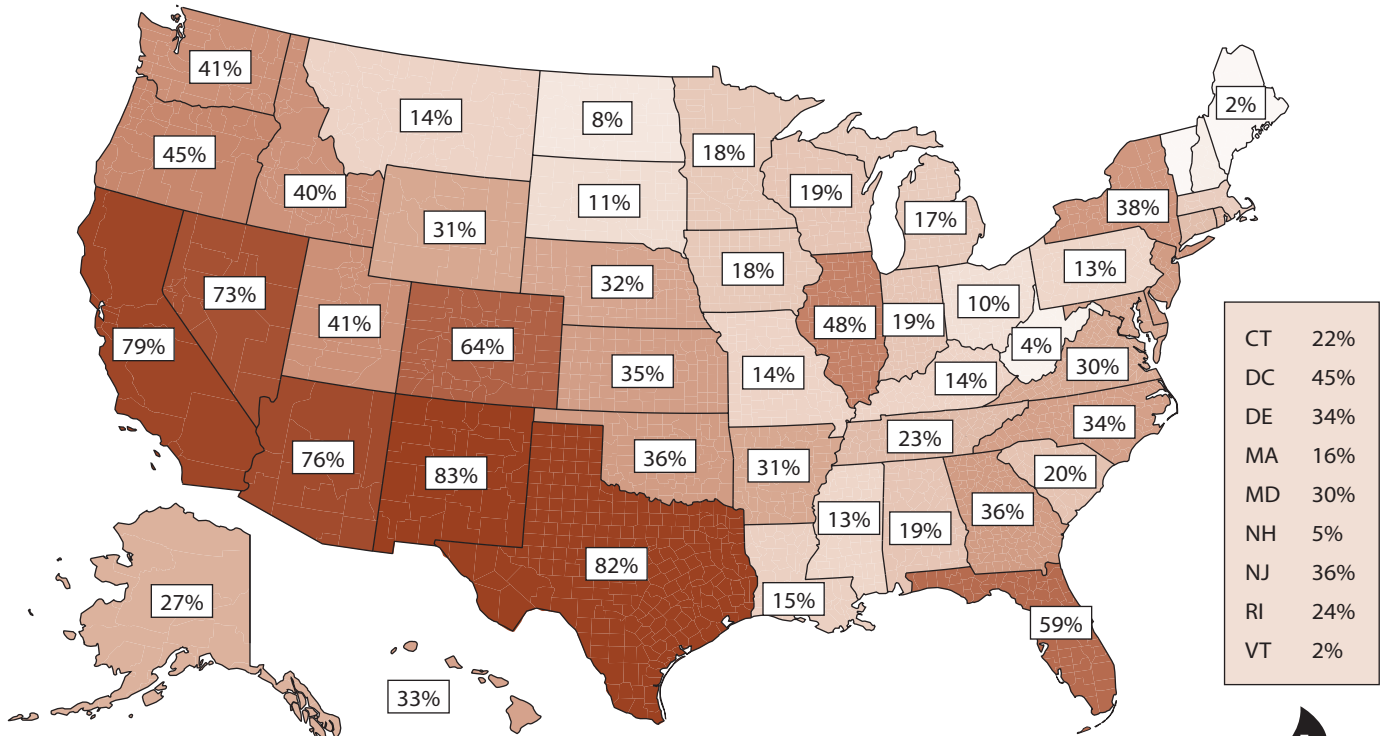
Basado en: ARIS 2001, NSL 2002 y los estimados de la población de Estados Unidos del U.S. Census Bureau, julio 1 de 2007

6. Pirámides de población por edad, sexo, raza/etnicidad y lugar de nacimiento en 2005 (porcentaje)



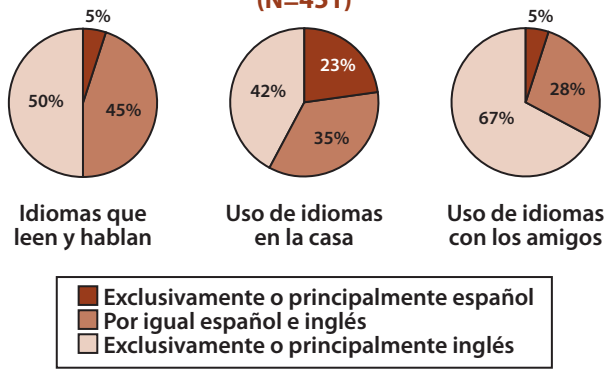
Fuente: Pew Hispanic Center tabulaciones del American Community Survey de 2005

7. Porcentaje de los hispanos entre los católicos menores de 18 años en 2006 por estado



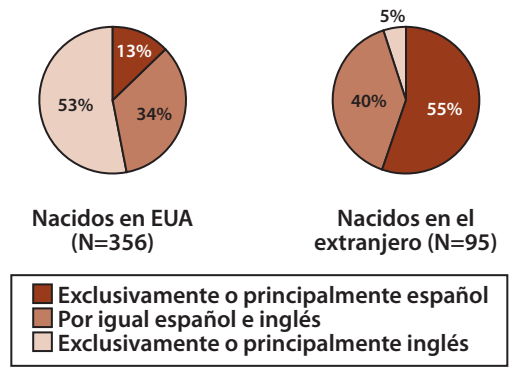
IDIOMAS Y EDUCACIÓN

8. Uso de los idiomas entre adolescentes hispanos (N=451)



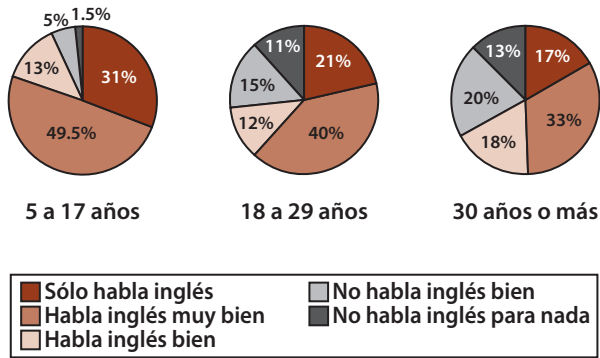
Fuente: 2002 - 2003 National Survey of Youth and Religion

9. Uso de idiomas por los adolescentes hispanos en su casa



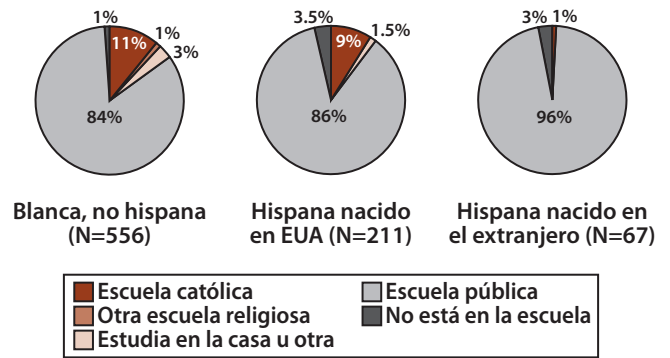
Fuente: 2002 - 2003 National Survey of Youth and Religion

10. Nivel de habilidad en inglés entre los hispanos en EUA en 2005 por edad



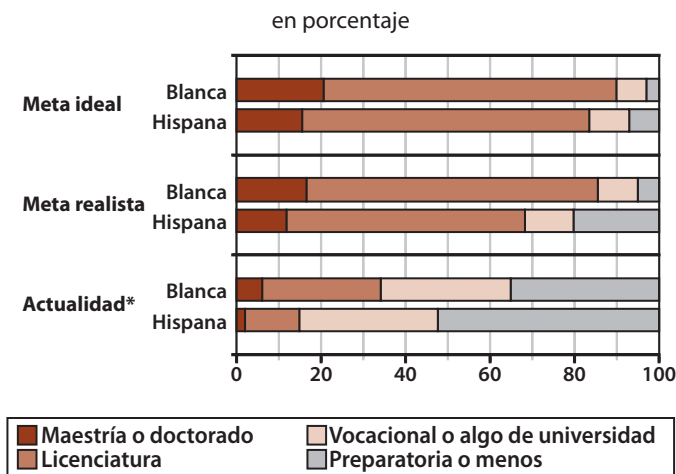
Fuente: U.S. Census Bureau American Community Survey de 2005

11. Tipo de escuela en que estudian los católicos de 13 a 17 años por raza/etnicidad y origen



Fuente: 2002 - 2003 National Survey of Youth and Religion

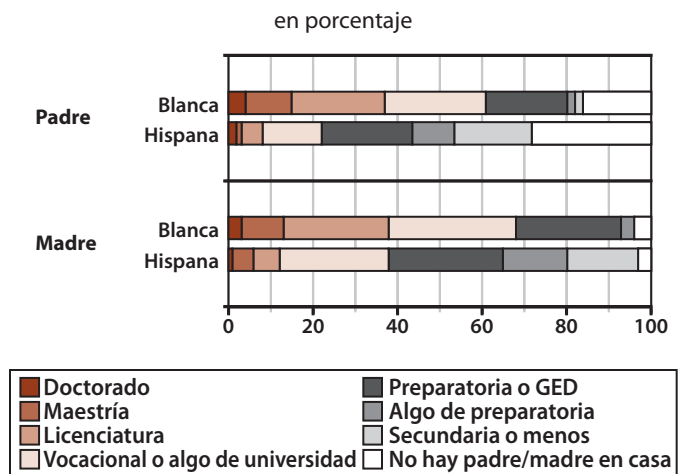
12. Metas educativas de los adolescentes católicos por raza/etnicidad



Fuente: 2002 - 2003 National Survey of Youth and Religion

* U.S. Census Bureau March 2003 CPS: Residentes de 25 a 29 años, incluso no católicos

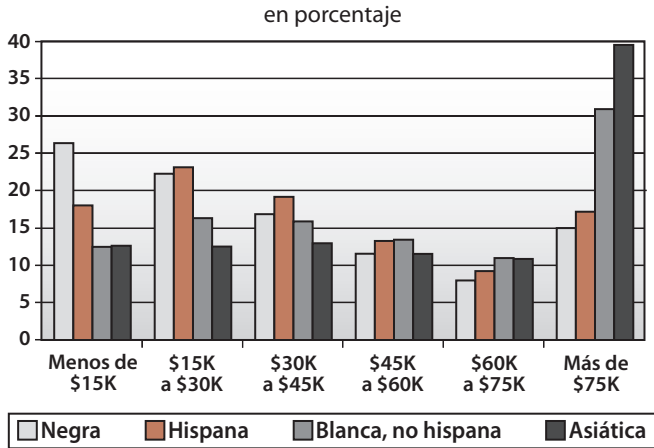
13. Logros educativos de los padres de adolescentes católicos por raza/etnicidad



Fuente: 2002 - 2003 National Survey of Youth and Religion

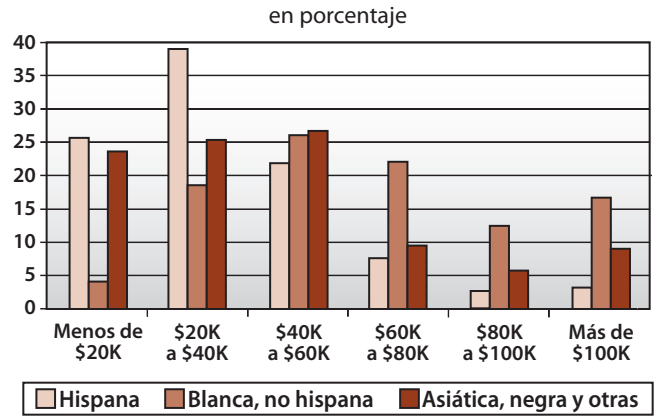
FINANZAS DEL HOGAR

14. Ingresos anuales por raza/etnicidad



Fuente: U.S. Census Bureau American Community Survey de 2005

15. Ingresos anuales en casas con adolescentes católicos por raza/etnicidad



Fuente: 2002 - 2003 National Survey of Youth and Religion

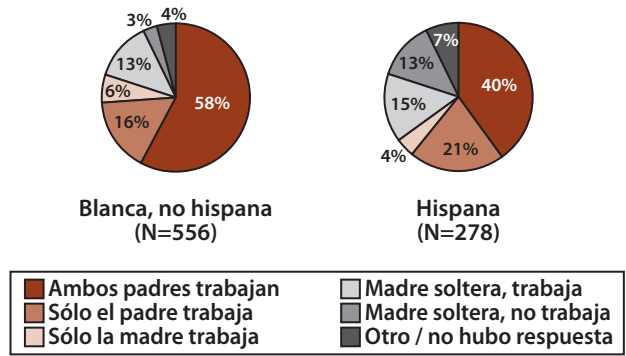
16. Finanzas y realidad social de las familias católicas con adolescentes (13 a 17 años) en la casa

Estado financiero del hogar	Blanco	Hispano
En deuda	19%	26%
Sin deuda ni ahorros	22%	49%
Algo de ahorros y bienes	45%	23%
Muchos ahorros y bienes	13%	1%

Realidad social	Blanco	Hispano
Padres son dueños de la casa	82%	46%
Vecindario muy seguro	65%	35%
Vecindario normalmente seguro	26%	32%
Vecindario no muy seguro	9%	33%
Tiene Internet en la casa	88%	56%
Jóvenes de 16 años ya manejan	62%	27%
Jóvenes de 17 años ya manejan	79%	41%

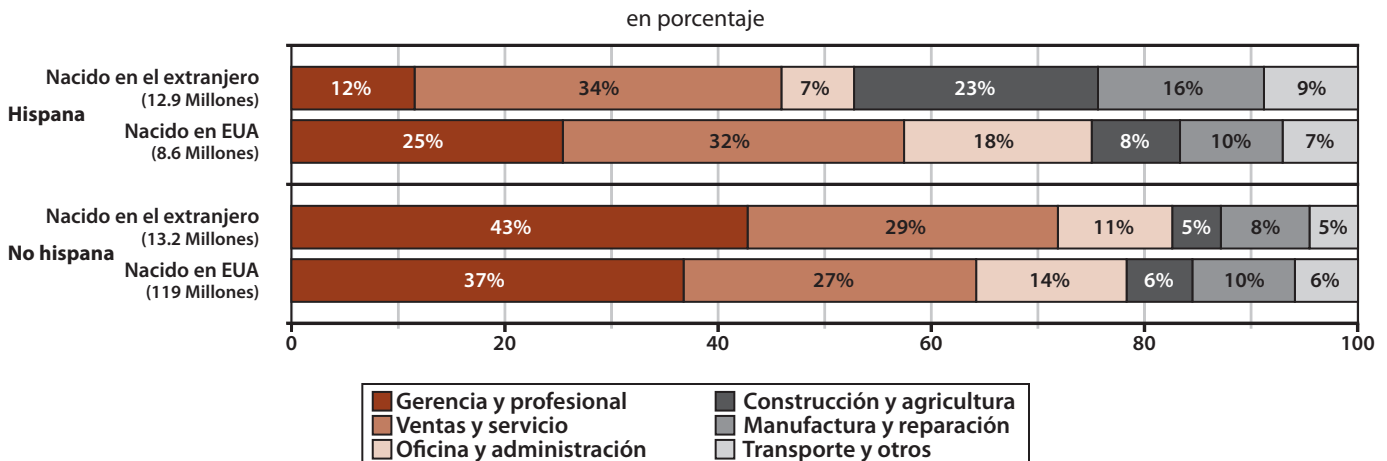
Fuente: 2002 - 2003 National Survey of Youth and Religion

17. Empleo de los padres de adolescentes católicos por raza/etnicidad



Fuente: 2002 - 2003 National Survey of Youth and Religion

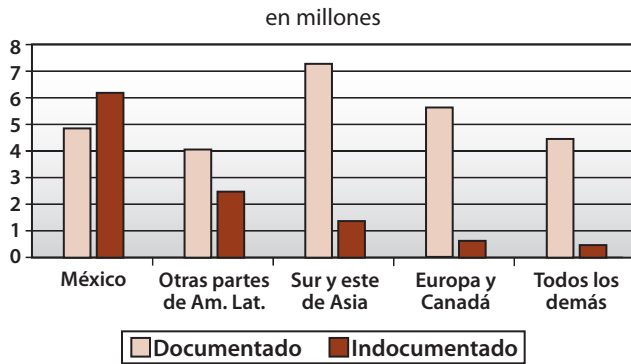
18. Categorías principales de empleo de los trabajadores en EUA por etnicidad y lugar de nacimiento



Fuente: U.S. Census Bureau Current Population Survey, marzo de 2007

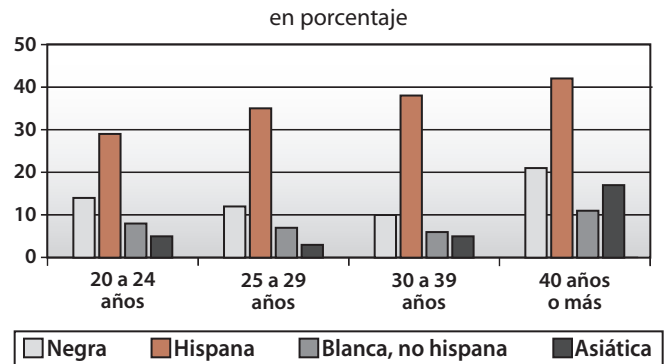
RETOS PASTORALES

19. Estatus migratorio de los inmigrantes viviendo en EUA por lugar de nacimiento en 2005



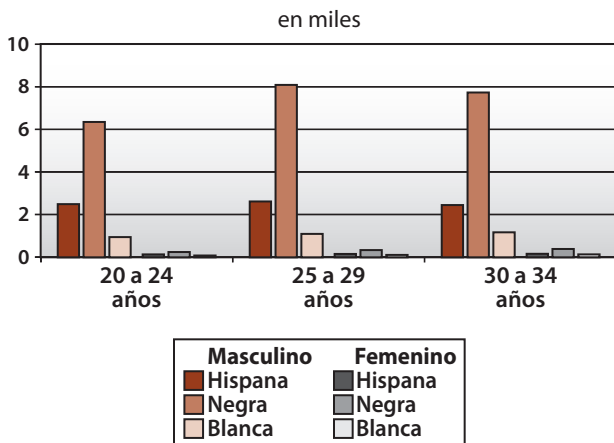
Fuentes: Pew Hispanic Center 2006 y U.S. Census Bureau Current Population Survey, marzo de 2005

20. Índice de deserción escolar en 2007 por edad y raza/etnicidad



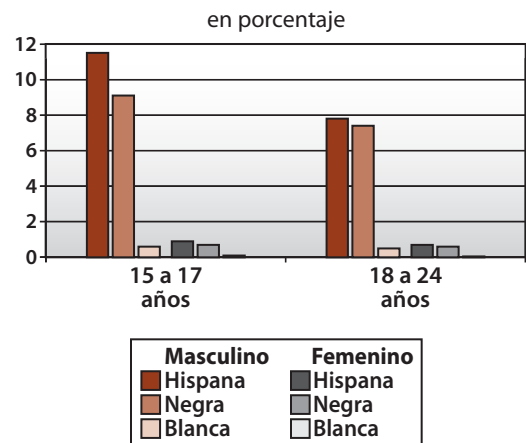
Fuente: U.S. Census Bureau Current Population Survey, marzo de 2007

21. Prisioneros estatales y federales por cada 100,000 residentes por sexo, raza/etnicidad y edad, en 2005



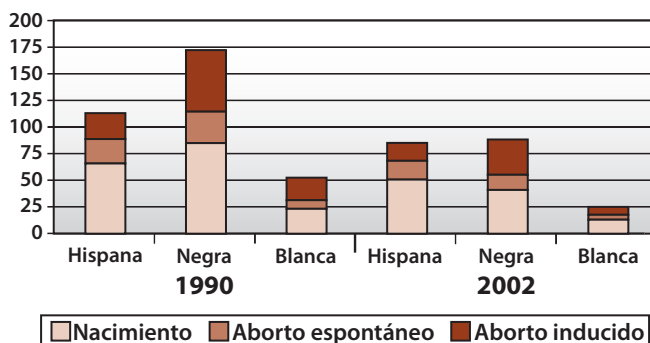
Fuente: U.S. Department of Justice, Bureau of Justice Statistics Bulletin "Prisoners in 2005"

22. Índice de pandilleros activos en 2004 por sexo, raza/etnicidad y edad



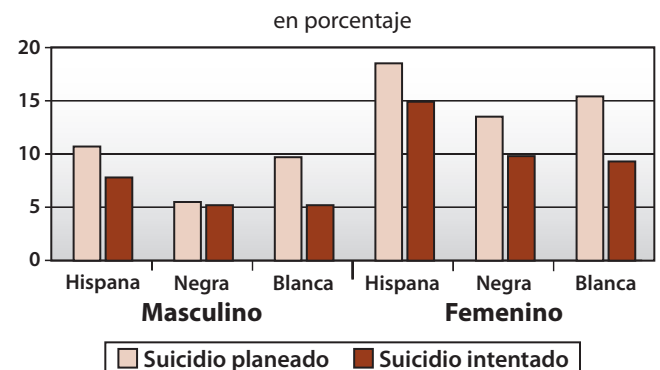
Fuente: Estimados basados en el 2004 National Youth Gang Survey y los estimados de la población de Estados Unidos del U.S. Census Bureau, julio 1 de 2004

23. Embarazos y sus consecuencias por cada 1,000 jóvenes de 15 a 17 años por raza/etnicidad y año



Fuente: Centers for Disease Control

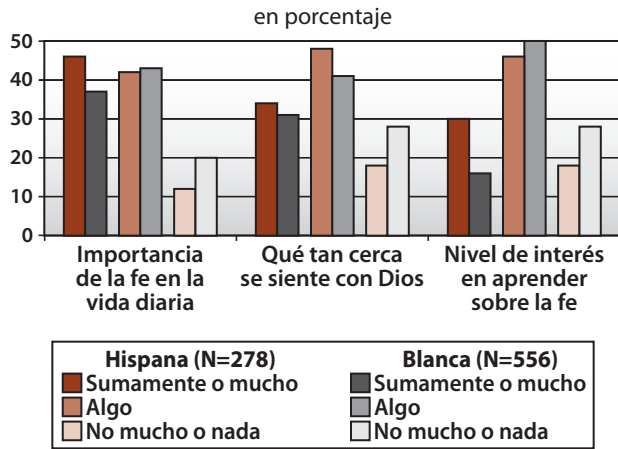
24. Índice de suicidios planeados e intentados entre estudiantes de preparatoria en 2005 por sexo y raza/etnicidad



Fuente: Centers for Disease Control

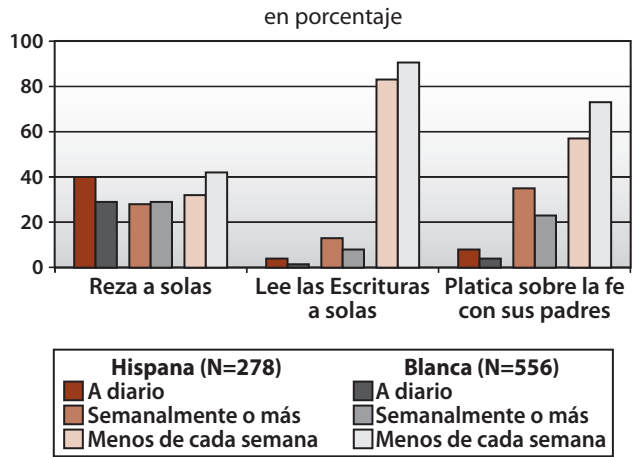
FE Y PRÁCTICAS RELIGIOSAS

25. Rol de la fe en la vida de los adolescentes católicos por raza/etnicidad



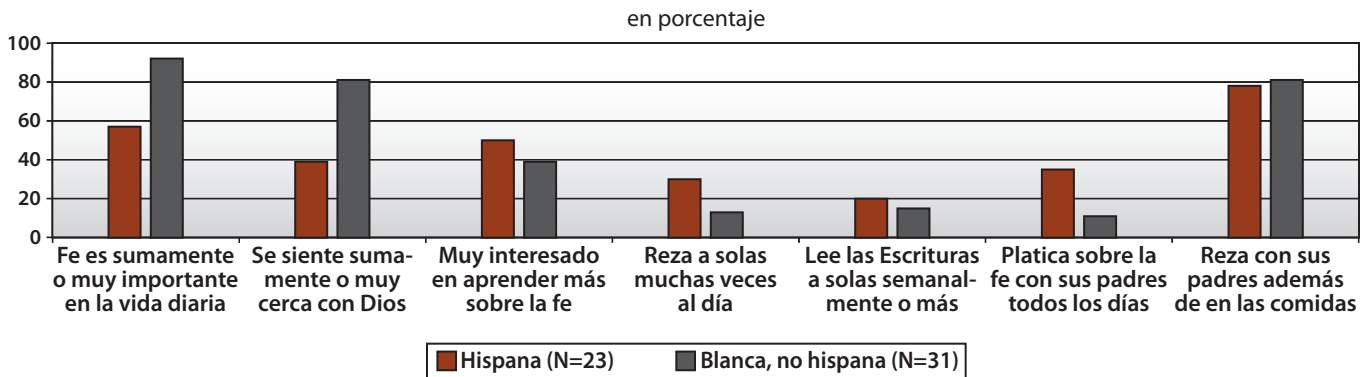
Fuente: 2002 - 2003 National Survey of Youth and Religion

26. Frecuencia de prácticas religiosas en la casa entre los adolescentes católicos por raza/etnicidad



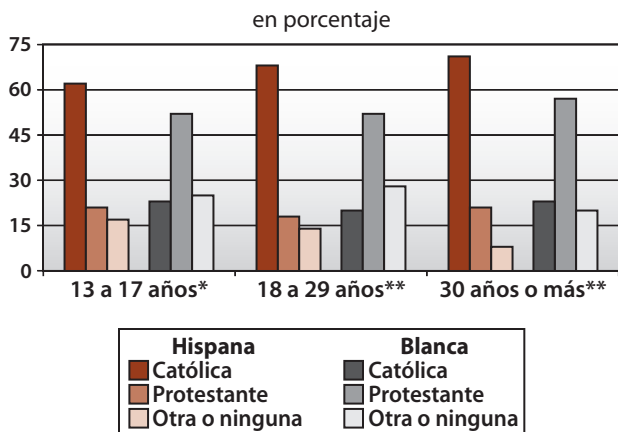
Fuente: 2002 - 2003 National Survey of Youth and Religion

27. Influencia de los padres: Fe y prácticas religiosas de los adolescentes católicos con padres comprometidos en la fe por raza/etnicidad



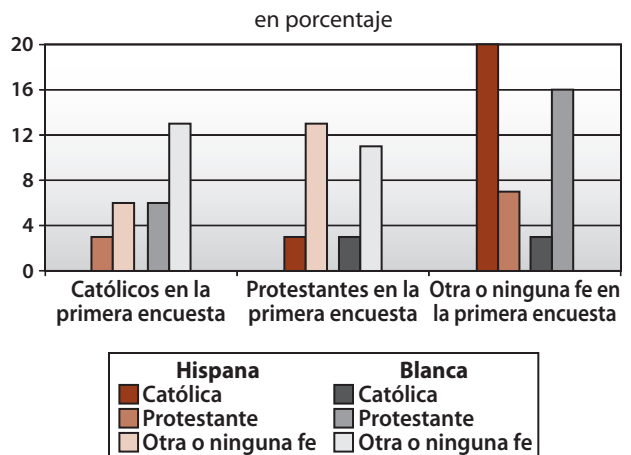
Fuente: 2002 - 2003 National Survey of Youth and Religion. La definición de padres comprometidos a la fe viene de *Pathways of Hope and Faith Among Hispanic Teens*.

28. Afiliación religiosa por edad y raza/etnicidad



Fuentes: * 2002 - 2003 National Survey of Youth and Religion; ** 2002 National Survey of Latinos y 2001 American Religious Identification Survey

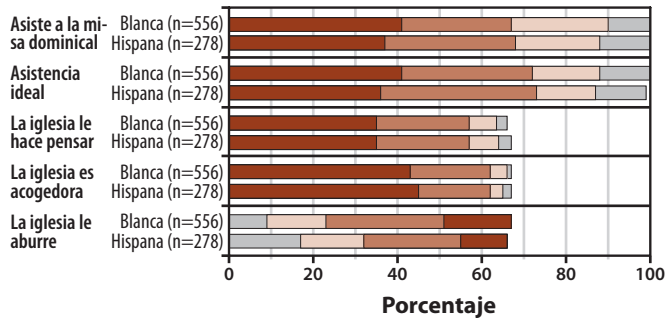
29. Cambios de religión entre la primera y la segunda encuesta del NSYR por raza/etnicidad y religión original



Fuente: National Survey of Youth and Religion - primera (2002 - 2003) y segunda encuesta (2005) reportado en *Pathways of Hope and Faith Among Hispanic Teens*

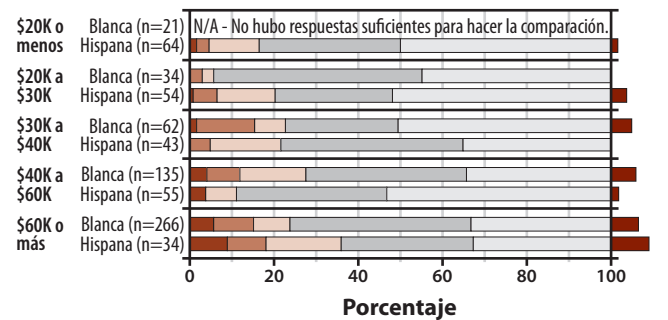
PARTICIPACIÓN EN LA VIDA DE LA IGLESIA

30. Asistencia de los adolescentes católicos a la misa y sus percepciones sobre la iglesia por raza/etnicidad



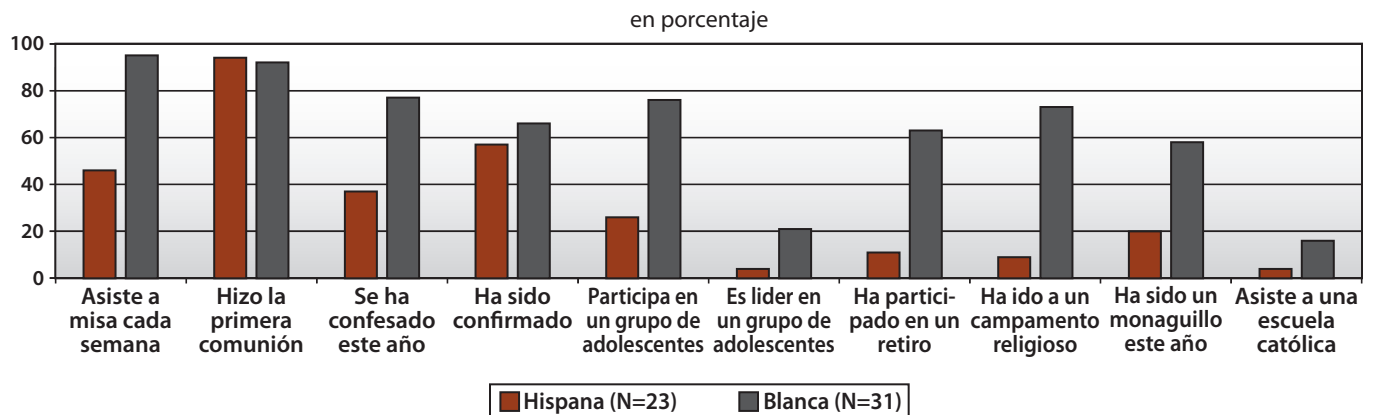
Fuente: 2002 - 2003 National Survey of Youth and Religion

31. Participación de adolescentes católicos en grupos juveniles, por ingreso anual de la casa y raza/etnicidad



Fuente: 2002 - 2003 National Survey of Youth and Religion

32. Influencia de los padres: Prácticas religiosas comunitarias de adolescentes católicos con padres comprometidos en la fe por raza/etnicidad



Fuente: 2002 - 2003 National Survey of Youth and Religion. La definición de padres comprometidos a la fe viene de *Pathways of Hope and Faith Among Hispanic Teens*.

33. Perfil estadístico de la Pastoral Juvenil Hispana en EUA

Idioma principal en grupos y reuniones		Lugar de nacimiento de los jóvenes líderes	
Inglés	6%	Nacidos en Latinoamérica	75%
Español	67%	Nacidos en EUA, hijos de inmigrante/s	16%
Bilingüe	25%	Nacidos en EUA, padres nacidos en EUA	5%
Edades de los participantes en grupos/movimientos		Nivel educativo de los jóvenes líderes	
Todos menores de 18	7%	Sin completar preparatoria (high school)	18%
Todos mayores de 18	39%	Preparatoria completa/algo de universidad	65%
Ambos grupos juntos	54%	Tiene licenciatura (BA)	10%
Estado civil de los líderes jóvenes		Tiene estudios de postgrado	5%
Solteros	85%	Estudió en escuela católica	24%
Casados o casados anteriormente	12%	Participación de los jóvenes líderes	
Idiomas usados por los jóvenes líderes		Promedio de años en la pastoral juvenil	4.1
Pueden hablar español	97%	Promedio de años como líderes	2.1
Pueden hablar inglés	74%	Participa en un grupo parroquial	86%
Completamente bilingües	61%	Participa en un movimiento apostólico	14%
Usualmente hablan español en la casa	74%	Ejerce su liderazgo como voluntario/a	96%
Usualmente hablan inglés en la casa	6%	Trabajo de tiempo parcial pagado	2%
Hablan igual los dos idiomas en la casa	14%	Trabajo de tiempo completo pagado	1%

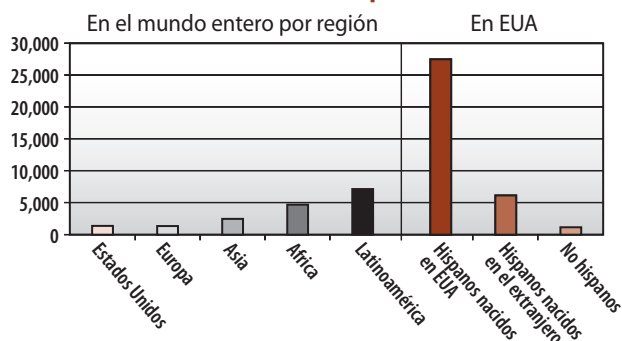
Fuente: Encuesta de jóvenes líderes, conducida en el Primer Encuentro Nacional de Pastoral Juvenil por el Instituto Fe y Vida, 2006

34. Crisis de liderazgo hispano católico en EUA

- 48% de los católicos menores de 30 años es hispano*
- 38% de todos los católicos en EUA es hispano*
- 16% de los católicos con licenciaturas es hispano*
- 15% de los seminaristas (de teología) es hispano**
- 11% de los diáconos es hispano***
- 9% de los obispos es hispano****
- 6% de los sacerdotes es hispano; 83% es inmigrante****
- 4% de los ministros laicos en parroquias es hispano***
- 2% de los religiosos (hombres y mujeres) es hispano***
- 1% de los sacerdotes nacidos en EUA es hispano****

Fuentes: * Estimados del Instituto Fe y Vida; ** CARA 2007; *** Catholicism USA, 2000; **** USCCB Secretariado de Asuntos Hispanos 2002

35. Número de católicos laicos por sacerdote en 2002



Fuentes: Las proporciones regionales vienen del *Statistical Yearbook of the Church 2002*. Las proporciones en EUA por etnicidad y nacimiento son estimados del Instituto Fe y Vida.

36. Categorías pastorales de los jóvenes hispanos y sus rasgos sobresalientes

Trabajadores Inmigrantes

- La mayoría habla español
- La mayoría de origen mexicano
- Muchos son indocumentados
- Más del 74% es católico
- Buscan el apoyo moral y espiritual de la iglesia
- La mayoría tiene pocos recursos económicos
- Les interesa formar grupos y comunidades juveniles
- Poca educación escolar
- Tienen familias grandes
- Motivados y esperanzados
- Dispuestos a trabajar duro

Buscadores de Identidad

- La mayoría es bilingüe
- La mayoría nació en EUA
- Son hijos de inmigrantes
- Terminan la preparatoria con dificultad
- Algunos buscan refugio en el alcohol, la droga o el sexo
- Encuentran esperanza en el trabajo, la familia o los amigos
- Se encuentran en la clase media baja
- Pocos van a la universidad
- Poco autoestima
- No tienen motivación

Integrantes a la Cultura Dominante

- La mayoría habla inglés
- La mayoría nació en EUA
- Van a la universidad y algunos asisten a escuelas privadas
- No les interesa insertarse en la comunidad hispana pobre
- A menudo abandonan la Iglesia Católica
- Tienen a despreciar a otros jóvenes hispanos
- La mayoría pertenece a la clase media alta
- Motivados y esperanzados
- Dispuestos a trabajar duro

Pandilleros y Jóvenes de Alto Riesgo

- Inglés y español limitados
- La mayoría nació en EUA
- Viven en los barrios latinos
- La mayoría está desempleada
- Muchos consumen y/o venden la droga
- La mayoría tiene pocos recursos económicos
- Se acercan a la iglesia solamente en programas especializadas
- Poca educación escolar
- Ira contra la sociedad
- Experimentan desesperanza
- Muchos son encarcelados

	Trabajadores Inmigrantes	Buscadores de Identidad	Integrantes a la Cultura Dominante	Pandilleros y Jóvenes de Alto Riesgo
Vida espiritual	Necesitan formar comunidades de fe con base en su cultura de origen	Necesitan asesoría y acompañamiento para integrar su fe y su vida en la transición cultural	Necesitan guía para superar el individualismo y consumismo, y valorar la espiritualidad hispana	Necesitan la fe para sanar las heridas y pasar del enojo y el odio al perdón
Desarrollo intelectual	Necesitan un sistema alternativo de educación	Necesitan motivación para terminar la preparatoria y proponerse estudios universitarios	Necesitan ayuda financiera y orientación para entender el sistema educativo de EUA	Necesitan un sistema alternativo de educación
Madurez afectiva y socialización	Necesitan un ambiente sano para desarrollar relaciones sociales	Necesitan ayuda para crecer su autoestima y seguridad en sí mismos	Necesitan personas que sean modelo de integración social y cultural	Necesitan un lugar y un grupo a los que pertenecer y personas que sean buenos modelos
Adquisición de virtudes humanas	Necesitan apoyo para no caer en el vicio / adicciones	Necesitan guía y orientación en la vida	Necesitan valorar el servicio a la comunidad y la justicia social	Necesitan consejería para superar los hábitos y actitudes malos
Porcentaje de jóvenes / adolescentes hispanos	25% a 45% 10% a 20%	25% a 45% 40% a 50%	15% a 25% 20% a 30%	10% a 15% 10% a 15%